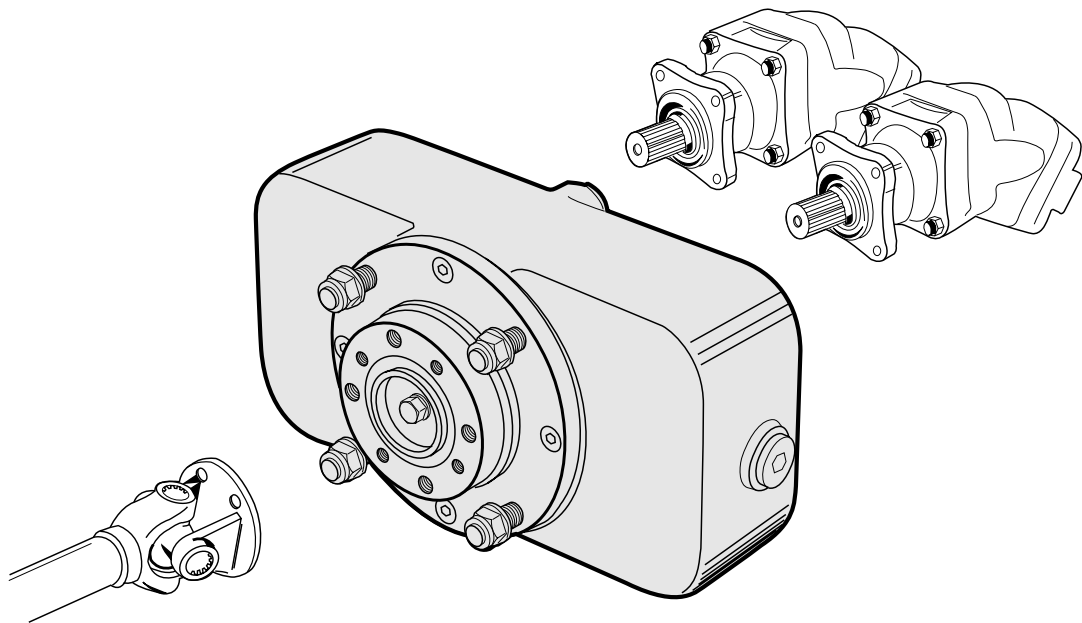






Verteilergetriebe

SZ 118
SZ 154



	Übersetzung	Typ			
Spicer 1300 (B2)	1:1.18	SZ 118	61018		Alle DIN 5462 (ZF)
 609	1:1.54	SZ 154	61016		

*Ausführliche Beschreibung:
Siehe Prospekt "Verteiler-
getriebe".*

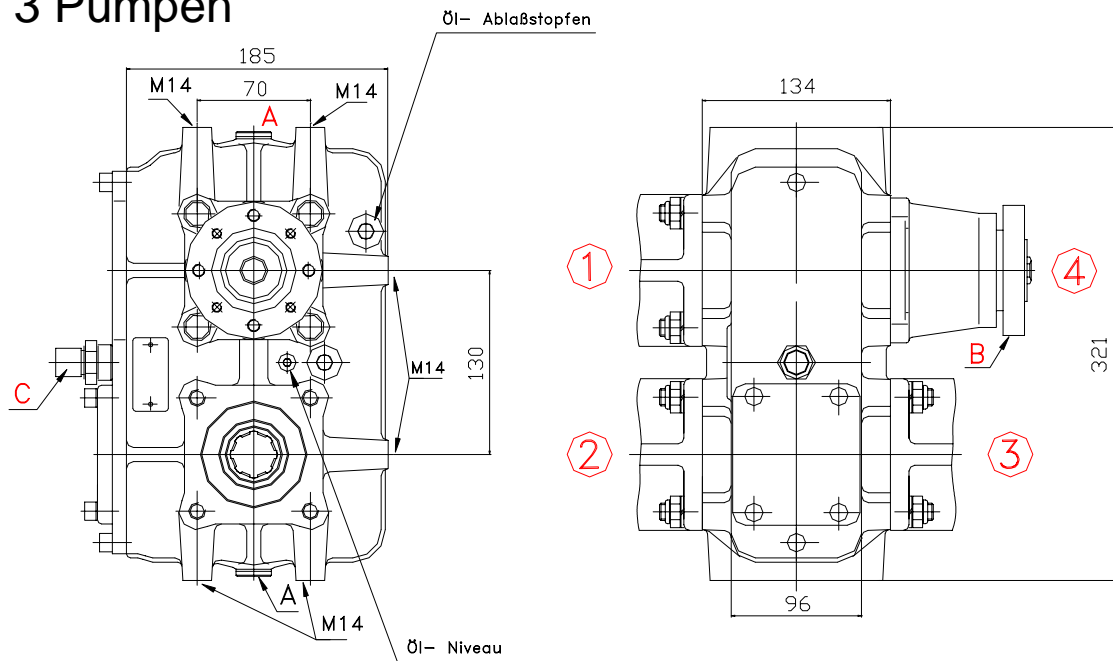
*Bei Zwischenwelle Spicer 1400
und DIN-Ausführung mit 6 Boh-
rungen ist ein Adapterflansch
erforderlich.  610*

Zubehör

Verteilergetriebe

SZ 1,12

für 3 Pumpen



Maximales Drehmoment:

1200 Nm

Maximales Drehmoment pro Ausgang:

350 Nm

Montage des Antriebsflansches auf Pos.4

Drehrichtung Pos. 1+3:

Wie Nebenabtrieb

Drehrichtung Pos. 2:

Entgegen Nebenabtrieb

Übersetzung Pos. 1:

1 : 1

Übersetzung Pos. 2+3:

1 : 1,21

Montage des Antriebsflansches (B) auf Pos.3

Drehrichtung Pos. 2+4:

Wie Nebenabtrieb

Drehrichtung Pos. 1:

Entgegen Nebenabtrieb

Übersetzung Pos. 2:

1 : 1

Übersetzung Pos. 1+4:

1 : 0,82

Die Belüftung Pos. C muss je nach Einbaulage in Pos. A oder C montiert werden.

Benennung	Artikel-Nr.:	DIN
Verteilergetriebe SZ 1,12 1200 Nm	61025	5462